

Analyst's Notebook 8



ANÁLISIS ASISTIDO Y VISUALIZACIÓN

Accelerating Your Mission.

Analyst's Notebook 8, parte integrante de i2 Intelligence-Led Operations, ofrece las más completas funcionalidades de análisis asistido y visualización en el mundo, ayudando a los analistas a convertir rápidamente grandes volúmenes de información diversa en inteligencia procesable de alta calidad.

Identificando fácilmente conexiones, patrones y tendencias en complejos conjuntos de datos, los analistas pueden proporcionar la información correcta en el momento oportuno para luchar contra las actividades terroristas, criminales y fraudulentas. *Analyst's Notebook* apoya el proceso del pensamiento humano y ofrece analítica visual incomparable.

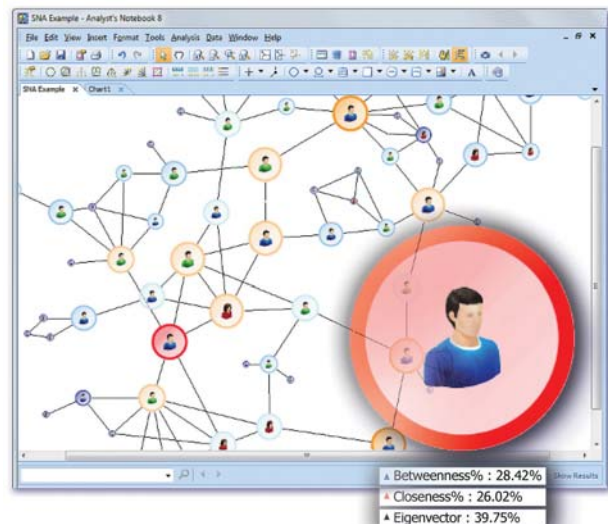
Como tecnología comprobada y utilizada por más de 2500 organizaciones a nivel mundial, *Analyst's Notebook* es la solución extensible perfecta para utilizar tanto en pequeñas operaciones como solución para grandes empresas con un esfuerzo financiero inicial extremadamente bajo.

Entregue inteligencia valiosa y procesable más rápidamente

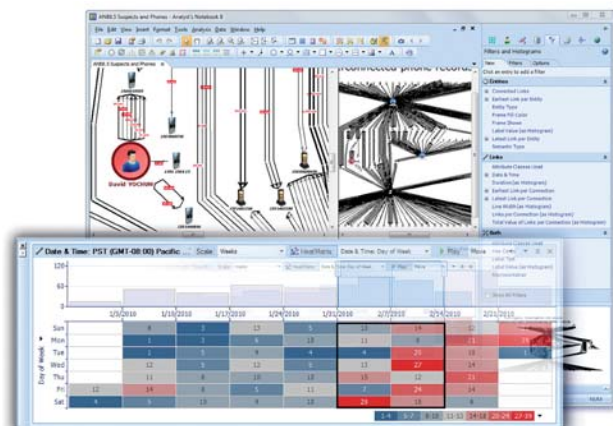
- Proporciona una completa y potente variedad de funcionalidades de análisis asistido y de visualización
- Identifique rápidamente patrones en datos, que de otra manera podrían pasar desapercibidos usando métodos analíticos individuales
- Aumente la calidad de la información para una utilización efectiva de los recursos

Ayuda a los analistas a plasmar de forma visual los procesos más complejos

- Modelo de datos flexible que no limita la entrada de datos relacionales complejos
- Flexible adquisición de datos a través de un intuitivo "arrastrar y soltar", importación y acceso a múltiples bases de datos
- Ahorre tiempo con las potentes e inteligentes búsquedas y coincidencias semánticas para simplificar el análisis de datos provenientes de diversas fuentes



Identifique rápidamente individuos clave dentro de las redes investigadas con Análisis de Redes Sociales



Identifique y resalte información relevante más rápidamente con la potente gama de funcionalidades de análisis y visualización

Aumente la calidad en el análisis de inteligencia para utilización efectiva de los recursos.

Provee un modelo de despliegue flexible y económico

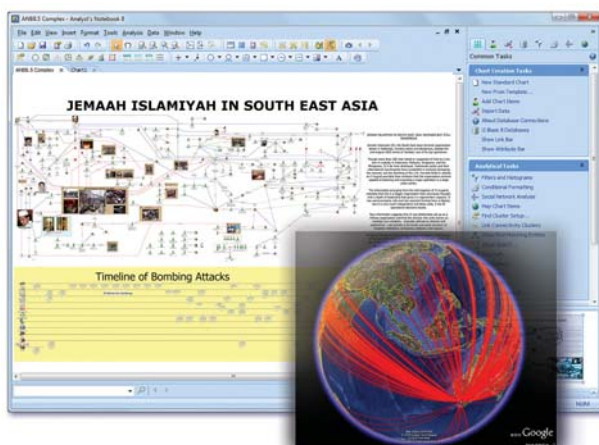
- Esfuerzo financiero inicial y precio total de propiedad bajos para funcionalidades completas de análisis asistido y de visualización
- Permite la implementación desde puestos clientes de trabajo hasta un nivel corporativo con fáciles métodos de actualización para llegar a las más amplias funcionalidades de i2 Intelligence-Led Operations Platform
- La experiencia de productos "listos para usar" y la capacidad de personalizar o añadir funciones cuando se requiera
- Familiarización con el producto y formación económicos con aplicaciones estándares basadas en Windows y un interfaz de usuario intuitivo basado en tareas

Solución de análisis asistido y visualización consolidada a nivel mundial

- Aproveche la experiencia de más de 2500 organizaciones en 149 países en el mundo
- Infraestructura completa de soporte para organizaciones internacionales con versiones adaptadas a 13 idiomas
- Acceso a la comunidad mundial de usuarios a través de eventos frecuentes de grupos de usuarios y de foros en línea
- Maximice los resultados analíticos con soluciones consolidadas a nivel mundial en entornos operacionales reales

Analyst's Notebook se ha convertido en una herramienta imprescindible en organizaciones de los siguientes sectores:

- Justicia criminal y seguridad pública
- Seguridad nacional
- Militar
- Comercial



Múltiples métodos de representar información en un gráfico para ayudar a los complejos procesos del pensamiento

Analyst's Notebook 8 le permite:

- Adquirir fácilmente datos provenientes de diversas fuentes de datos vía el método intuitivo de "arrastrar y soltar" y el importador visual utilizando múltiples y potentes búsquedas de fuentes de datos
- Analice rápidamente grandes conjuntos de datos con múltiples vistas analíticas incluyendo las vistas de asociación, temporal, espacial, estadística y vistas de hojas de cálculo
- Realice una variedad de sofisticados métodos analíticos para analizar redes sociales, flujos de materia prima, registros telefónicos, registros financieros y más
- Busque, encuentre coincidencias y analice datos de fuentes diversas fácilmente utilizando las potentes e inteligentes búsquedas y coincidencia semántica
- Descubra fácilmente información duplicada incluso cuando un alias, erratas y otros problemas de calidad de datos esconden similitudes
- Comunique casos complejos con gráficos informativos intuitivos e informes que capturan y organizan los datos de apoyo
- Comparta productos analíticos de forma electrónica utilizando el software *ChartReader* disponible de forma gratuita

Para más información sobre *Analyst's Notebook*, visite:

www.i2group.com



www.i2group.com

i2, el logo i2, COPLINK y Analyst's Notebook son marcas registradas de i2 Limited. Copyright © i2 Limited 2010. Todos los derechos reservados.



The Pegasus Group Company

Huerfanos 835, Piso 21
Santiago
Chile

Tel: +56 2 956 30 92
e-mail: info@pegasus.cl
Web: www.pegasus.cl